

1. <https://webtraining.easydrivers.at/auth/login> aufrufen

EASY DRIVERS Webtraining

Login

Handynummer oder Emailadresse 

Kenntwort 

Kenntwort vergessen? [Neues Kenntwort vergeben](#)

Login →

Ich bin neu hier

Um das EASY DRIVERS Webtraining verwenden zu können, musst du erst Deinen Zugang aktivieren.

Benötigst Du Hilfe? [Anleitung ansehen](#)

Zugang aktivieren


2. Auf „Zugang aktivieren“ klicken


EASY DRIVERS Webtraining

Zugang per SMS aktivieren

Du bekommst eine SMS mit einer Ziffernfolge zugeschickt die du auf der nächsten Seite eingeben musst.

Du musst hier Deine **Handynummer** verwenden die Du Deiner Fahrschule bekannt gegeben hast. Den **Code** findest du auf dem Deckblatt deiner Unterlagen. Siehe [hier](#).

Handynummer 

Code (optional) 

Wenn du noch keinen Code hast, kannst du diesen auch später eingeben.

Ich habe die **Allgemeinen Geschäftsbedingungen** gelesen und akzeptiert

SMS zuschicken

Du möchtest deinen Account mittels Email aktivieren?

Account mit Email aktivieren


3. Handynummer eingeben
4. Es muss KEIN Code eingegeben werden!
5. Allgemeine Geschäftsbedingungen akzeptieren (Kästchen anhaken)
6. Auf „SMS zuschicken“ klicken

EASY DRIVERS Webtraining

Zugang per SMS aktivieren

Du hast eine eine SMS mit einer Ziffernfolge zugeschickt bekommen. Gib diese nun ein und klicke auf "Bestätigen".

Auf der nächsten Seite musst du dann ein Kenntwort festlegen. Damit wird die Aktivierung deines Accounts abgeschlossen.

Ziffernfolge, die du per SMS erhalten hast 

Bestätigen


Keine SMS erhalten?


Solltest du keine SMS bekommen haben klicke [hier](#) und versuche es noch einmal.

7. Ziffernfolge, die du per SMS erhalten hast, eingeben
8. Auf „Bestätigen“ klicken

Zugang aktivieren

Um deinen Zugang zu aktivieren musst du nun ein Kenntwort festlegen.

Kenntwort 

Kenntwort wiederholen 

Kenntwort festlegen und Aktivierung abschließen

9. Kenntwort festlegen und wiederholen
10. Auf „Kenntwort festlegen“ klicken

Los geht's!