







## EASY DRIVERS Waidhofen a. d. Ybbs

 Karl Jechsmayr  
 [easydrivers.wy@jechsmayr.at](mailto:easydrivers.wy@jechsmayr.at)

 Unterer Stadtplatz 38, 3340 Waidhofen/Ybbs  
 MO - FR von 09:00-12:00  
und 13:30 - 17:00

 +43 7442 53 668  


Garantieprüfungen MI und FR in der Zeit  
13:30-16:30 ohne Voranmeldung!


## B Zusatzwissen

**Termin 25.05.2021 - 28.05.2021**

### Kursdetails

#### Führerschein A1

Kontaktiere uns, wenn du noch Fragen hast!

 +43 7442 53 668

 [easydrivers.wy@jechsmayr.at](mailto:easydrivers.wy@jechsmayr.at)

# Easy Riding mit A1

## Mindestalter

- Beginn der Ausbildung: frühestens 15 ½ Jahre
- Den Führerschein bekommst du frühestens mit 16 Jahren

## Berechtigungen

Ein Führerschein A1 berechtigt zum Lenken von:

- Motorrädern mit oder ohne Beiwagen mit höchstens:
  - o 125 cm<sup>3</sup> Hubraum
  - o 11 kW Motorleistung
  - o 0,1 kW/kg Verhältnis Leistung / Eigengewicht
- \* Dreirädrigen Kraftfahrzeuge mit höchstens 15 kW Leistung

Die Klasse A1 umfasst auch die Klasse AM.

## Aufstieg von A1 auf A2

Frühestens nach zwei Jahren kannst du von A1 auf A2 aufsteigen, wenn du die 2. Ausbildungsphase bereits absolviert hast.

- Entweder du machst eine praktische Führerscheinprüfung für A2 oder
- Du absolvierst 7 Unterrichtseinheiten praktische Aufschulung A2 in deiner Easy Drivers Fahrschule (ohne weitere Prüfung).

## Ganz Easy die Theorie erlernen

Die theoretische Ausbildung setzt sich aus einem Kursteil mit 20 Unterrichtseinheiten für das Grundwissen GW und einem Kursteil mit 6 Unterrichtseinheiten für den klassenspezifischen Stoff A.

Anschließend ist eine Theorieprüfung abzulegen.

Die theoretische Prüfung findet mit PC im Multiple-Choice-Verfahren statt.

## Einfach Easy zur praktischen Ausbildung

Die praktische Ausbildung umfasst insgesamt mindestens 14 Unterrichtseinheiten. Diese Unterrichtseinheiten finden auf dem Übungsplatz und (mindestens 10 Unterrichtseinheiten) im Straßenverkehr statt. Eventuell notwendige, zusätzliche Einheiten für die Prüfungsvorbereitung sind von den individuellen Fähigkeiten abhängig.

## Alkoholbestimmungen

Für die Inbetriebnahme und das Lenken von Kraftfahrzeugen ist die Alkoholgrenze von bis zu 0,1 Promille bis zur Vollendung des 20. Lebensjahres zu beachten. Danach gelten unter 0,5 Promille Blutalkoholwert.

## Die 2. Ausbildungsphase für die Klasse A1 - das Finale zur Perfektion

Wenn du zum ersten Mal eine der Motorradklassen (A1, A2, A) erwirbst, ist nach dem Führerscheinwerb eine weitere Ausbildungsphase zu absolvieren.

Sie umfasst:

- Ein eintägiges Fahrsicherheitstraining in Verbindung mit einem verkehrspsychologischen Gruppengespräch. Zeitraum : frühestens 2, spätestens 12 Monaten nach Erhalt des Führerscheins.
- Eine Perfektionsfahrt bei Easy Drivers. Zeitraum: 4 bis 14 Monate nach Erhalt des Führerscheins.

## Easy going zur Behörde

Du benötigst:

- für die Anmeldung: einen amtlichen Lichtbildausweis
- bis zur Theorieprüfung: eine ärztliche Untersuchung
- bis zur Praxisprüfung: einen Erste Hilfe - Kurs

Die Easy Drivers Stützpunkte erläutern gerne die Details und helfen Dir jederzeit mit Rat und Tat, wenn es um Behördliches geht

## Deine Fahrlehrer

### Thomas Gassner

Fahrlehrer für alle Klassen  
Fahrsicherheits-Instruktor für die Klassen A + B

### Karl Jechsmayr

Fahrschullehrer für alle Klassen  
Fahrsicherheits-Instruktor für die Klassen A + B  
Instruktor für Weiterbildungsmodule C + D  
Stapler- und Ladekranvortragender