









EASY DRIVERS Waidhofen a. d. Ybbs

 Karl Jechsmayr
 easydrivers.wy@jechsmayr.at

 Unterer Stadtplatz 38, 3340 Waidhofen/Ybbs
 MO - FR von 09:00-12:00
und 13:30 - 17:00

 +43 7442 53 668


Garantieprüfungen MI und FR in der Zeit
13:30-16:30 ohne Voranmeldung!

C95, Grundqualifikations Kurs


Termin 10.09.2021 - 10.09.2021

Kursdetails

D / D1 Ergänzung zu Führerschein C mit Berufskraftfahrer-Grundqualifikation D95

Theorie von 17:00-21:00

Kontaktiere uns, wenn du noch Fragen hast!

 +43 7442 53 668

 easydrivers.wy@jechsmayr.at

Easy einen Bus chauffieren

Voraussetzung: du hast bereits einen C-Führerschein.

Anschließend ist eine Theorieprüfung abzulegen.

Die theoretische Prüfung findet mit PC im Multiple-Choice-Verfahren statt.
Nicht bestandene Prüfungen können bereits nach 14 Tagen wiederholt werden.

Fahrerqualifizierungsnachweis D95

Ist notwendig, wenn mit einem Autobus gewerblich Personen befördert werden.
Man bekommt ihn, wenn man eine zusätzliche behördliche Prüfung absolviert.
Dein Easy Drivers Stützpunkt berät dich dazu gerne!

Ganz Easy die Theorie erlernen

Die theoretische Ausbildung umfasst einen Kursteil mit 4 Unterrichtseinheiten für den klassenspezifischen Stoff D bzw. D1.

Voraussetzung: du hast bereits einen B-Führerschein.

Anschließend ist eine Theorieprüfung abzulegen.

Die theoretische Prüfung findet mit PC im Multiple-Choice-Verfahren statt. Es werden nur Fragen aus dem Zusatzstoff der Klasse D (bzw. D1) gestellt.

Einfach Easy zur praktischen Ausbildung

Die praktische Ausbildung umfasst 4 Unterrichtseinheiten auf dem Übungsplatz und als Ausfahrt auf der Straße. Eventuell notwendige, zusätzliche Einheiten für die Prüfungsvorbereitung sind von den individuellen Fähigkeiten abhängig.

Willst du deinen D1- oder D-Führerschein für die gewerbliche Personenbeförderung nutzen, ist es sinnvoll, die praktische Prüfung der Berufskraftfahrer-Grundqualifikation D95 gleich zusammen mit der Lenkerprüfung zu absolvieren.

Die praktische Prüfung dauert etwa 2 Stunden und umfasst neben der eigentlichen Fahrprüfung auch die praktische Zusatzprüfung für den Fahrerqualifikationsnachweis D95.

Alkoholbestimmungen

Für die Inbetriebnahme und das Lenken von Kraftfahrzeugen der Klasse D oder D1 ist die Alkoholgrenze von bis zu 0,1 Promille zu beachten.

Easy going zur Behörde

Du benötigst:

- für die Anmeldung: einen amtlichen Lichtbildausweis und deinen Führerschein
- bis zur Theorieprüfung: eine ärztliche Untersuchung und ein verkehrspsychologisches Screening
- bis zur praktischen Prüfung: einen 16-stündigen Erste-Hilfe-Kurs

Die Easy Drivers Stützpunkte erläutern gerne die Details und helfen Dir jederzeit mit Rat und Tat, wenn es um Behördliches geht.

Deine Fahrlehrer

Karl Jechsmayr

Fahrschullehrer für alle Klassen

Fahrsicherheits-Instruktor für die Klassen A + B
Instruktor für Weiterbildungsmodule C + D
Stapler- und Ladekranvortragender