









## EASY DRIVERS Waidhofen a. d. Ybbs

 Karl Jechsmayr  
 [easydrivers.wy@jechsmayr.at](mailto:easydrivers.wy@jechsmayr.at)

 Unterer Stadtplatz 38, 3340 Waidhofen/Ybbs  
 **MO - FR von 09:00-12:00  
und 13:30 - 17:00**

 +43 7442 53 668  


**Garantieprüfungen MI und FR in der Zeit  
13:30-16:30 ohne Voranmeldung!**


## Motorrad Kurs


**Termin 15.10.2021 - 16.10.2021**

### Kursdetails

**Ergänzung A (A2) zu Führerschein B**

Kontaktiere uns, wenn du noch Fragen hast!

 +43 7442 53 668

 [easydrivers.wy@jechsmayr.at](mailto:easydrivers.wy@jechsmayr.at)

# Echtes Easy Riding mit dem A Schein

## Allgemein

Voraussetzung für diese Ausbildung ist der Besitz eines B-Führerscheines

## Mindestalter

- Führerschein A2:
  - Beginn der Ausbildung: frühestens mit 17 ½ Jahren
  - Den Führerschein bekommst du frühestens mit 18 Jahren
- Führerschein A:
  - Beginn der Ausbildung: frühestens mit 23 ½ Jahren
  - Den Führerschein bekommst du frühestens mit 24 Jahren

## Berechtigungen

Ein Führerschein A2 berechtigt zum Lenken von Motorrädern mit oder ohne Beiwagen mit höchstens

- 35 kW Motorleistung
- 0,2 kW/kg Verhältnis Leistung / Eigengewicht
- Das Motorrad darf nicht von einem Motorrad mit mehr als der doppelten Leistung abgeleitet sein
- Dreirädrigen Kraftfahrzeugen mit höchstens 15 kW Leistung

Die Klasse A2 umfasst auch die Berechtigung für die Klassen AM und A1

Ein Führerschein A berechtigt zum Lenken von

- Motorrädern mit oder ohne Beiwagen
- 3-rädrigen Kraftfahrzeuge

Die Klasse A umfasst auch die Berechtigung für die Klassen AM, A1 und A2

## Aufstieg von A2 auf A

Frühestens nach zwei Jahren kannst du von A2 auf A aufsteigen, wenn du die 2. Ausbildungsphase bereits absolviert hast.

- Entweder du machst eine praktische Führerscheinprüfung für A oder
- du absolvierst 7 Unterrichtseinheiten praktische Aufschulung A in deiner Easy Drivers Fahrschule (ohne weitere Prüfung).

## Ganz Easy die Theorie erlernen

Der theoretische Teil setzt sich aus allgemeinen und klassenspezifischen Unterrichtseinheiten zusammen.

Für den allgemeinen Teil sind 20 Unterrichtseinheiten erforderlich. Dieser wird durch 8 klassenspezifische Unterrichtseinheiten ergänzt. Beim gleichzeitigen Erwerb des Führerschein B gilt der allgemeine Teil für beide Führerschein-Klassen.

Die theoretische Prüfung findet auf PC im Multiple-Choice-Verfahren statt. Nicht bestandene Prüfungsteile können bereits nach 14 Tagen wiederholt werden.

## Einfach Easy zur praktischen Ausbildung

12 Fahrstunden sind im Rahmen der Grundausbildung notwendig. Zusätzliche Einheiten für Sonderfahrten oder für die Prüfungsvorbereitung sind von den individuellen Fähigkeiten der Fahr SchülerInnen abhängig.

Weiters sind 6 Stunden Erste-Hilfe-Kurs einzuplanen. Die Prüfung muß innerhalb von 18 Monaten nach Ausbildungsende erfolgen, ansonsten ist eine Wiederholung der Ausbildung erforderlich.

Die praktische Prüfung dauert in etwa 25 Minuten. Nicht bestandene Prüfungsteile können bereits nach 14 Tagen wiederholt werden.

Nach Abschluß der bestandenen Prüfung wird ein vorläufiger Führerschein ausgestellt. Er gilt ausschließlich für Fahrten innerhalb Österreichs und wird durch den Scheckkarten-Führerschein ersetzt, der auf dem Postweg innerhalb weniger Tage zugestellt wird.

### Bitte denk an die Probezeit

Es besteht eine Probezeit von 2 Jahren unabhängig vom Lebensalter .

Es gilt:

- Alkoholverbot (max. 0,1 Promille)
- Grobe Verstöße (Geschwindigkeitsübertretungen, Fahrerflucht ...) werden mit einer Nachschulung geahndet.
- Die Probezeit verlängert sich um weitere 12 Monate.

## Die 2. Ausbildungsphase - das Finale zur Perfektion

Diese Ausbildungsphase gilt, wenn Du erstmalig eine der Motorradklassen (A1, A2, A) erwirbst.

Wenn Du bereits den Führerschein B besitzt, ist ebenfalls die vorgesehene Ausbildung für die jeweilige Motorradklasse zu absolvieren.

Bei gleichzeitigem Erwerb der Führerscheine A und B ist ebenfalls die jeweilige 2. Ausbildungsphase zu absolvieren.

Sie umfasst:

- 1-tägiges Fahrsicherheitstraining in einem Zeitraum von 2 bis 12 Monaten nach Erhalt des Führerscheins.
- Verkehrspsychologisches Gruppengespräch in einem Zeitraum von 2 bis 12 Monaten nach Erhalt des Führerscheins.
- Eine Perfektionsfahrt bei Easy Drivers in einem Zeitraum von 4 bis 14 Monaten nach Erhalt des Führerscheins.

## Easy going zur Behörde

Du benötigst:

- eine ärztliche Untersuchung
- den Führerscheinantrag
- den Erste-Hilfe-Kurs

Alle wichtigen Formulare stehen in unserem Download Bereich zur Verfügung.

Die Easy Drivers Stützpunkte helfen Dir jederzeit mit Rat und Tat, wenn es um Behördliches geht.

Für die Anmeldung bei Easy Drivers nimm bitte einen amtlichen Lichtbildausweis mit.

## **Deine Fahrlehrer**

### **Thomas Gassner**

Fahrlehrer für alle Klassen  
Fahrsicherheits-Instruktor für die Klassen A + B

### **Karl Jechsmayr**

Fahrschullehrer für alle Klassen  
Fahrsicherheits-Instruktor für die Klassen A + B  
Instruktor für Weiterbildungsmodule C + D  
Stapler- und Ladekranvortragender