









## EASY DRIVERS Weiz

 Wolfgang Moder  
 weiz@easydrivers.at

 Birkfelder Straße 21, 8160 Weiz  
 Mo - Di: 09:00 - 12:00 und 13:00 - 16:30  
Mi: 09:00 - 12:00 und 13:00 - 18:00  
Do - Fr: 09:00 - 12:00 und 13:00 - 16:30  
Sa: geschlossen

 +43 3172 5190  


# 26\_0418\_A

## Termin 18.04.2026 - 18.04.2026

### Kursdetails

#### Führerschein A1 mit F


Motorrad\_Theoriekurs


Samstag

Kurszeiten: 08:30 - 13:20

Kursort: Fahrschule Easy Drivers Weiz

Kontaktiere uns, wenn du noch Fragen hast!

 +43 3172 5190

 weiz@easydrivers.at

# Easy und einfach kombinierbar

## Mindestalter

- Beginn der Ausbildung: frühestens 15 ½ Jahre
- Den Führerschein bekommst du frühestens:
- mit 16 Jahren für Traktoren und landwirtschaftliche Fahrzeuge sowie A1-Motorräder
- mit 18 Jahre für sämtliche Fahrzeuge der Klasse F

## Berechtigungen

Ein Führerschein F berechtigt zum Lenken von

- Zugmaschinen bis 50 km/h
- Motorkarren bis 50 km/h
- selbstfahrende Arbeitsmaschinen bis 50 km/h
- landwirtschaftliche Arbeitsmaschinen bis 50 km/h
- Transportkarren bis 50 km/h
- außerdem: Sonderkraftfahrzeugen und Einachszugmaschinen

Ein Führerschein A1 berechtigt zum Lenken von:

- Motorrädern mit oder ohne Beiwagen mit höchstens:
  - 125 cm<sup>3</sup> Hubraum
  - 11 kW Motorleistung
  - 0,1 kW/kg Verhältnis Leistung / Eigengewicht
- Dreirädrigen Kraftfahrzeuge mit höchstens 15 kW Leistung

Die Klasse A1 umfasst auch die Klasse AM

## Aufstieg von A1 auf A2

Frühestens nach zwei Jahren kannst du von A1 auf A2 aufsteigen, wenn du die 2. Ausbildungsphase bereits absolviert hast.

- Entweder du machst eine praktische Führerscheinprüfung für A2 oder
- Du absolvierst 7 Unterrichtseinheiten praktische Aufschulung A2 in deiner Easy Drivers Fahrschule (ohne weitere Prüfung).

## Ganz Easy die Theorie erlernen

Die theoretische Ausbildung setzt sich aus einem Kursteil mit 20 Unterrichtseinheiten für das Grundwissen GW, einem Kursteil mit 6 Unterrichtseinheiten für den klassenspezifischen Stoff A und einem Kursteil mit 4 Unterrichtseinheiten für den klassenspezifischen Stoff F zusammen.

Anschließend ist eine Theorieprüfung abzulegen.

Die theoretische Prüfung findet mit PC im Multiple-Choice-Verfahren statt

## Ganz Easy zur praktischen Ausbildung

### Führerschein A1:

Die praktische Ausbildung umfasst insgesamt mindestens 14 Unterrichtseinheiten. Diese Unterrichtseinheiten finden auf dem Übungsplatz und (mindestens 10 Unterrichtseinheiten) im Straßenverkehr statt. Eventuell notwendige, zusätzliche Einheiten für die Prüfungsvorbereitung sind von den individuellen Fähigkeiten abhängig.

### Führerschein F:

Die praktische Ausbildung umfasst 4 Unterrichtseinheiten auf dem Übungsplatz und als Ausfahrt auf der Straße. Zusätzliche Einheiten für die Prüfungsvorbereitung sind von den individuellen Fähigkeiten abhängig.

## **Alkoholbestimmungen**

Für die Inbetriebnahme und das Lenken von Kraftfahrzeugen ist die Alkoholgrenze von bis zu 0,1 Promille bis zur Vollendung des 21. Lebensjahres zu beachten. Danach gelten unter 0,5 Promille Blutalkoholwert.

## **Gültigkeit des F-Führerscheines im Ausland**

Der Führerschein der Klasse F gelten grundsätzlich nur in Österreich und in Ländern, die diese österreichische Lenkberechtigung ausdrücklich anerkannt haben (derzeit: Portugal, Frankreich, Luxemburg, Dänemark, Finnland, Deutschland und Slowenien).

## **Die 2. Ausbildungsphase für die Klasse A1 - das Finale zur Perfektion**

Wenn du zum ersten Mal eine der Motorradklassen (A1, A2, A) erwirbst, ist nach dem Führerscheinwerb eine weitere Ausbildungsphase zu absolvieren.

Sie umfasst:

- Ein eintägiges Fahrsicherheitstraining in Verbindung mit einem verkehrspsychologischen Gruppengespräch. Zeitraum : frühestens 2, spätestens 12 Monaten nach Erhalt des Führerscheins.
- Eine Perfektionsfahrt bei Easy Drivers. Zeitraum: 4 bis 14 Monate nach Erhalt des Führerscheins.

## **Easy going zur Behörde**

Du benötigst:

- für die Anmeldung: einen amtlichen Lichtbildausweis
- bis zur Theorieprüfung: eine ärztliche Untersuchung und ein Foto
- bis zur Praxisprüfung: einen Erste Hilfe - Kurs

Die Easy Drivers Stützpunkte erläutern gerne die Details und helfen Dir jederzeit mit Rat und Tat, wenn es um Behördliches geht.

## **Deine Fahrlehrer**

### **Wolfgang Moder**

Fahrschullehrer für die Klassen A, AM, B, EzB, CE, D und F

### **Rainer Wenigmann**

Fahrschullehrer für die Klassen A,AM, B, EzB, CE und F